




UNITES DE SOINS COVID-19: consignes de tri des déchets de soins

	Déchets pouvant être gérés comme déchets non spéciaux	Déchets de soins spéciaux	
Emballages			
Types de déchets	<ul style="list-style-type: none"> ➤ EPI <u>non souillés</u> tel que gants, masques, tabliers, charlottes ➤ Rideaux jetables ➤ Déchets alimentaires ➤ Papier (<u>hors mouchoirs en papier!</u>) et cartons, y compris les journaux et magazines du patient ➤ Déchets de matériaux d'emballages : ➤ PMC ➤ Verre (sauf verre médical!) 	<p>Tous les autres flux de déchets produits dans les unités COVID-19</p>	
Important	<ul style="list-style-type: none"> ➤ Ne remplissez pas trop les sacs afin qu'ils puissent être fermés correctement et en toute sécurité ➤ Placez les sacs pleins dans les conteneurs roulants ➤ Ne remplissez pas trop les conteneurs roulants, de manière à ce que le couvercle puisse toujours être fermé. ➤ Les conteneurs roulants sont nettoyés et désinfectés à l'intérieur et à l'extérieur entre chaque collecte 	<ul style="list-style-type: none"> ➤ Fermez correctement les emballages (voir les instructions de fermeture) ➤ Désinfectez l'extérieur des récipients avant le transport interne ➤ Assurez-vous qu'il ne reste JAMAIS de déchets entre le couvercle et le récipient ➤ Les petits récipients à aiguilles pleins sont collectés dans des cartons pour déchets spéciaux 	